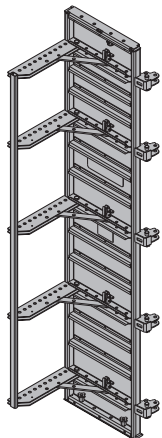


[kg] nr art.

Xlife-element ramowy KS 3,30m

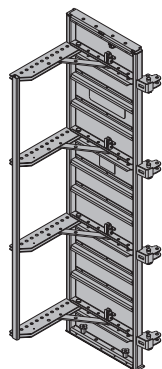
Xlife-Element KS 3,30m

185,0 580346500

ocynkowana
szerokość: 80 cm
stan dostawy: poskładane

Xlife-element ramowy KS 2,70m

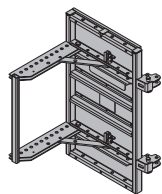
Xlife-Element KS 2,70m

140,0 580337500

ocynkowana
szerokość: 80 cm
stan dostawy: poskładane

Xlife-element ramowy KS 1,20m

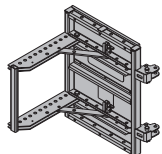
Xlife-Element KS 1,20m

66,0 580338500

ocynkowana
szerokość: 80 cm
stan dostawy: poskładane

Xlife-element ramowy KS 0,90m

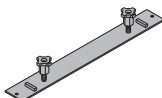
Xlife-Element KS 0,90m

56,0 580339500

ocynkowana
szerokość: 80 cm
stan dostawy: poskładane

Listwa ochronna KS

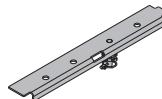
Schutzleiste KS

3,3 580343000

ocynkowana
długość: 70 cm
szerokość: 9 cm

Listwa ochronna KS górna

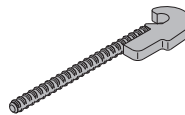
Schutzleiste KS oben

3,0 580357000

ocynkowana
długość: 65,3 cm
szerokość: 8,4 cm

Haki zamykające KS

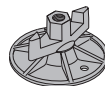
Verschlussshaken KS

0,83 580344000

ocynkowana
długość: 31 cm

Nakrętka talerzowa 15,0

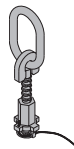
Superplatte 15,0

1,1 581966000

ocynkowana
wysokość: 6 cm
średnica: 12 cm
szerokość klucza: 27 mm

**DIN
18216****Kółko przestawne**

Umsetzring

1,4 580340000

ocynkowana
wysokość: 20 cm

Śruba nadstawki KS

Aufstockschraube KS

0,77 580345000

ocynkowana
wysokość: 20 cm

Czołowa listwa trójkątna KS 20 4,00m

Czołowa listwa trójkątna KS 15 4,00m

0,93 580347000

Ständreikanteleiste KS

0,71 580359000

szara

**Framax-listwa trójkątna 2,70m**

Framax-Dreikanteleiste 2,70m

0,38 588170000

[kg] nr art.

Wypora ukosna 340 bez głowic

Elementstütze 340 ohne Stützenkopf

składa się z:

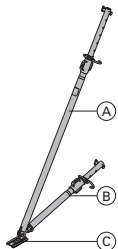
(A) Wypora nastawcza 340ocynkowana
długość: 190 - 341 cm**(B) Podpora nastawcza 120**ocynkowana
długość: 80 - 130 cm**(C) But podpory**ocynkowana
długość: 20 cm
szerokość: 11 cm
wysokość: 10 cm

24,0 580365000

14,2 588247000

7,2 588248000

2,1 588245000

ocynkowana
stan dostawy: poskładane**Wypora ukosna 540 bez głowic**

Elementstütze 540 ohne Stützenkopf

składa się z:

(A) Wypora nastawcza 540ocynkowana
długość: 309 - 550 cm**(B) Podpora nastawcza 220**

długość: 171 - 224 cm

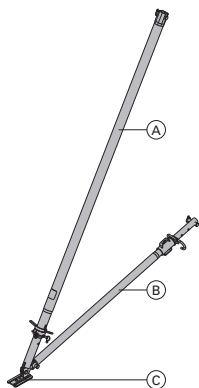
(C) But podporyocynkowana
długość: 20 cm
szerokość: 11 cm
wysokość: 10 cm

42,2 580366000

29,6 588250000

10,2 588251000

2,1 588245000

ocynkowana
stan dostawy: poskładane**Wypora ukosna 340**

Elementstütze 340

składa się z:

(A) Głowica podpory2 sztuk
ocynkowana
długość: 40,8 cm
szerokość: 11,8 cm
wysokość: 17,6 cm**(B) But podpory**ocynkowana
długość: 20 cm
szerokość: 11 cm
wysokość: 10 cm**(C) Wypora nastawcza 340**ocynkowana
długość: 190 - 341 cm**(D) Podpora nastawcza 120**ocynkowana
długość: 80 - 130 cm

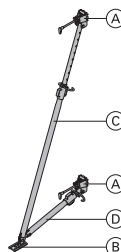
30,2 588246000

3,5 588244000

2,1 588245000

14,2 588247000

7,2 588248000

ocynkowana
stan dostawy: poskładane**Wypora ukosna 540**

Elementstütze 540

składa się z:

(A) Głowica podpory2 sztuk
ocynkowana
długość: 40,8 cm
szerokość: 11,8 cm
wysokość: 17,6 cm**(B) But podpory**ocynkowana
długość: 20 cm
szerokość: 11 cm
wysokość: 10 cm**(C) Wypora nastawcza 540**ocynkowana
długość: 309 - 550 cm**(D) Podpora nastawcza 220**

długość: 171 - 224 cm

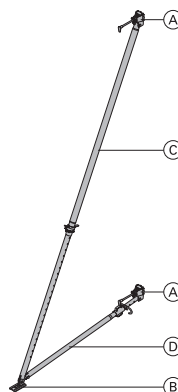
49,0 588249000

3,5 588244000

2,1 588245000

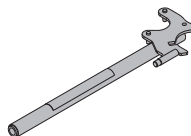
29,6 588250000

10,2 588251000

ocynkowana
stan dostawy: poskładane**Uniwersalny klucz montażowy**

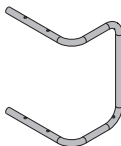
Universal-Lösewerkzeug

3,7 582768000

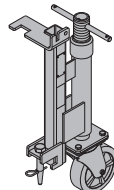
ocynkowana
długość: 75,5 cm

[kg] nr art.

[kg] nr art.

Głowica podpory KS
Stützenkopf KS**0,85 580342000**ocynkowana
długość: 14 cm
szerokość: 11 cm
wysokość: 14 cm**Poręcz boczna KS 0,30m**
Seitengeländer KS 0,30m**2,6 580364000**ocynkowana
długość: 38 cm
szerokość: 30 cm
wysokość: 53 cm**Doka-dybel ekspresowy 16x125mm**

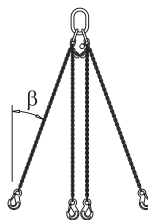
Doka-Expressanker 16x125mm

0,31 588631000ocynkowana
długość: 18 cm
proszę zwrócić uwagę na instrukcję
montażu!**Koło przestawne KS**
Umsetzrad KS**15,8 580358000**ocynkowana
proszę zwrócić uwagę na instrukcję
obsługi!**Doka sprężyna 16mm**

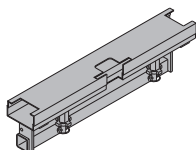
Doka-Coil 16mm

0,009 588633000ocynkowana
średnica: 1,6 cm**Doka-łańcuch 4-cięgowy 3,20m**

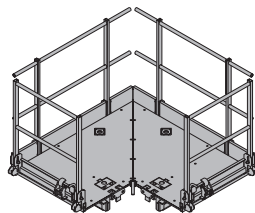
Doka-Vierstrangkette 3,20m

15,0 588620000proszę zwrócić uwagę na instrukcję
obsługi!**Przyłącze pomostu KS**

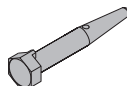
Bühnenanschluss KS

11,4 580341000ocynkowana
długość: 74 cm
szerokość: 12 cm
wysokość: 20 cm**Doka-pomost roboczy słupa 150/90cm**

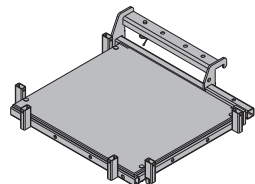
Doka-Stützenbühne 150/90cm

211,8 588382000ocynkowana
długość: 173 cm
szerokość: 173 cm
wysokość: 130 cm
stan dostawy: poskładane**Bolec łączący 10cm**

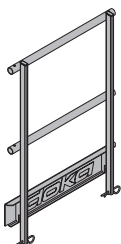
Verbindungsbolzen 10cm

0,34 580201000ocynkowana
długość: 14 cm**Pokrycie gotowe KS**

Fertigelag KS

32,3 580360000części drewniane lazurwane na żółto
części stalowe ocynkowane
długość: 90 cm
szerokość: 85 cm**Systemy zabezpieczeń Doka****Rusztowania robocze i ochronne
oraz zabezpieczenia przed upad-
kiem i drabiny znajdują Państwo w
rozdziale "Doka - systemy bezpie-
czeństwa"****Poręcz gotowa KS 1,00x0,85m**

Fertiggeländer KS 1,00x0,85m

12,4 580363000

ocynkowana