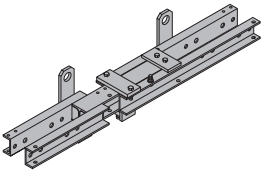


[kg] n. articolo

[kg] n. articolo

Trave d'appoggio telescopica 1,45-1,65m	65,9	580686000
Trave d'appoggio telescopica 1,65-2,00m	74,3	580687000
Trave d'appoggio telescopica 2,00-2,70m	107,5	580688000
Trave d'appoggio telescopica 2,70-3,80m	156,5	580689000
Trave d'appoggio telescopica 3,80-5,90m	261,0	580690000
Teleskop-Schachträger		

zincato

**Chiave per barra ancorante 15,0/20,0**

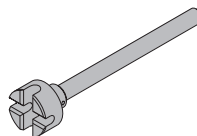
Ankerstabschlüssel 15,0/20,0

1,9 580594000

zincato

lunghezza: 37 cm

diametro: 8 cm

**Arresto snodato piano appoggio**

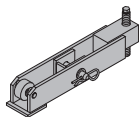
Klinke für Schachtbühne

18,0 580466000

zincato

lunghezza: 55 cm

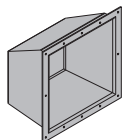
apertura chiave: 19 mm

**Cassetta di rientranza 20x20x15cm**

Aussparungskasten 20x20x15cm

2,6 580608000

verniciato con polvere blu

**Tappo in plastica 15,0**

Verschlussstopfen 15,0

0,006 580609000

incolore

diametro: 1,9 cm

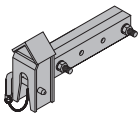
**Testa rampante piano appoggio**

Bühnenkopf

14,9 580464000

blu laccato

lunghezza: 49 cm

**Cassetta attrezzi GF**

GF-Werkzeugbox

6,5 580390000

In dotazione:

(A) Leva a cricco con raccordo 1/2"	0,73	580580000
zincato		
lunghezza: 30 cm		
(B) Chiave fissa 13/17	0,08	580577000
(C) Chiave fissa 22/24	0,22	580587000
(D) Chiave fissa 30/32	0,80	580897000
(E) Chiave fissa a collare 17/19	0,27	580590000
(F) Prolunga 11cm 1/2"	0,20	580581000
(G) Prolunga 22cm 1/2"	0,31	580582000
(H) Giunto cardanico	0,16	580583000
(I) Bussola stellare 19 1/2" L	0,16	580598000
(J) Bussola stellare 13 1/2"	0,06	580576000
(K) Bussola stellare 24 1/2"	0,12	580584000
(L) Bussola stellare 30 1/2"	0,20	580575000

