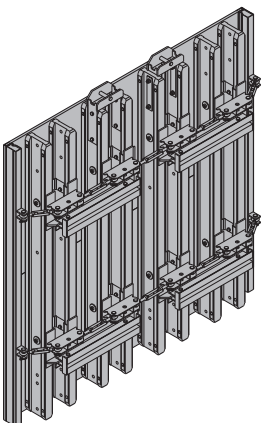


[kg] Référence

Panneau coffrage courbe H20 2,40x0,70m	195,0	587820000
Panneau coffrage courbe H20 2,40x1,20m	244,0	587821000
Panneau coffrage courbe H20 2,40x2,40m	472,0	587822000
Panneau coffrage courbe H20 2,40x3,00m	523,0	587813000
Panneau coffrage courbe H20 2,40x3,60m	699,0	587823000
Rundschalungselement H20 2,40m		



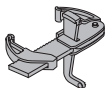
Panneau coffrage courbe H20 2,50x0,70m	197,0	587825000
Panneau coffrage courbe H20 2,50x1,20m	249,0	587826000
Panneau coffrage courbe H20 2,50x2,40m	480,0	587827000
Panneau coffrage courbe H20 2,50x3,00m	534,0	587814000
Panneau coffrage courbe H20 2,50x3,60m	716,0	587828000
Rundschalungselement H20 2,50m		

Éclisse de poutrelle pour coffrage courbe H20	7,0	587830000
Aufstockklase für Rundschalung H20		



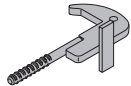
galva
Hauteur : 62 cm

Tendeur de compensation 10cm	3,7	587808000
Ausgleichsspanner 10cm		



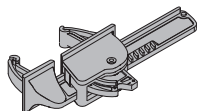
galva
Longueur : 30 cm

Ancrage d'about Framax	1,5	588143000
Framax-Stirnanker		



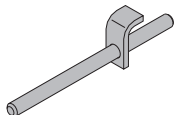
galva
Longueur : 29 cm

Tendeur rapide universel Framax	5,8	588169000
Framax-Uni-Spanner		



galva
Longueur : 40 cm

Clé pour coffrage courbe H20	0,70	587807000
Schlüssel für Rundschalung H20		



galva
Longueur : 27 cm

[kg] Référence

Calibre p. coffrage courbe H20/.....mm	6,5	177020000
Schablone für Rundschalung H20/.....mm		
pois au m ²		
étude au cas par cas		

Étançon de banche 340 IB	24,3	580365000
--------------------------	------	-----------

Elementstütze 340 IB

composé de :

(A) Bracon principal 340 IB	16,7	588696000
-----------------------------	------	-----------

galva

Longueur : 190,8 - 341,8 cm

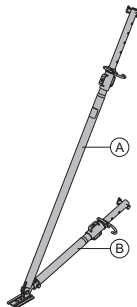
(B) Bracon inférieur 120 IB	7,6	588248500
-----------------------------	-----	-----------

galva

Longueur : 81,5 - 130,6 cm

galva

Livraison : à l'état replié



Étançon de banche 540 IB	41,4	580366000
--------------------------	------	-----------

Elementstütze 540 IB

composé de :

(A) Bracon principal 540 IB	30,7	588697000
-----------------------------	------	-----------

galva

Longueur : 310,5 - 549,2 cm

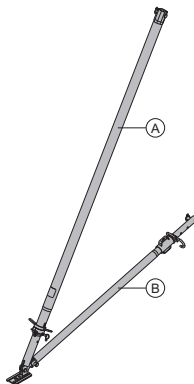
(B) Bracon inférieur 220 IB	10,9	588251500
-----------------------------	------	-----------

galva

Longueur : 172,5 - 221,1 cm

galva

Livraison : à l'état replié



[kg] Référence

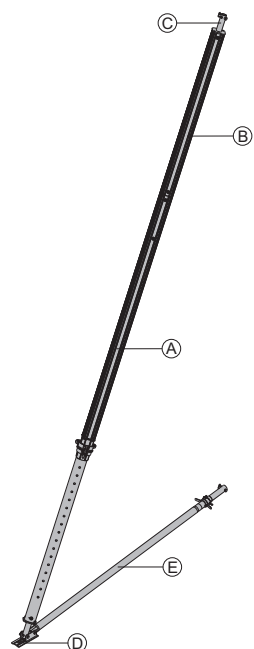
Eurex 60 550

Eurex 60 550

selon la longueur voulue, composé de :

- (A) **Bracon principal Eurex 60 550** **42,5 582658000**
traitement pulvérulent bleu
Alu
Longueur : 343 - 553 cm
- (B) **Rallonge Eurex 60 2,00m** **21,3 582651000**
traitement pulvérulent bleu
Alu
Longueur : 250 cm
- (C) **Raccord Eurex 60 IB** **4,2 582657500**
galva
Longueur : 15 cm
Largeur : 15 cm
Hauteur : 30 cm
- (D) **Pied de bracon principal Eurex 60 EB** **8,0 582660500**
galva
Longueur : 31 cm
Largeur : 12 cm
Hauteur : 33 cm
- (E) **Bracon inférieur 540 Eurex 60 IB** **27,8 582659500**
galva
Longueur : 303,5 - 542,2 cm

Livraison : pièces détachées

**Tête d'étau RD EB**

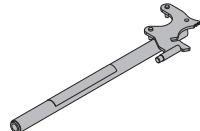
Stützenkopf RD EB

galva
Longueur : 19 cm
Largeur : 8 cm

**Outil universel**

Universal-Lösewerkzeug

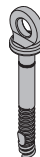
galva
Longueur : 75,5 cm

**Ancrage express Doka 16x125mm**

Doka-Expressanker 16x125mm

0,31 588631000

galva
Longueur : 18 cm
Veuillez consulter les instructions de montage !

**Spire Doka 16mm**

Doka-Coil 16mm

0,009 588633000

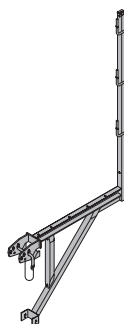
galva
Diamètre : 1,6 cm

**Console universelle 90**

Universal-Konsole 90

30,4 580476000

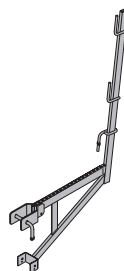
galva
Longueur : 121 cm
Hauteur : 235 cm

**Console de bétonnage L**

Betonierkonsole L

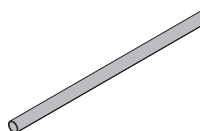
12,6 587153500

galva
Longueur : 101 cm
Hauteur : 159 cm



Tube d'échafaudage 48,3mm 0,50m	1,7	682026000
Tube d'échafaudage 48,3mm 1,00m	3,6	682014000
Tube d'échafaudage 48,3mm 1,50m	5,4	682015000
Tube d'échafaudage 48,3mm 2,00m	7,2	682016000
Tube d'échafaudage 48,3mm 2,50m	9,0	682017000
Tube d'échafaudage 48,3mm 3,00m	10,8	682018000
Tube d'échafaudage 48,3mm 3,50m	12,6	682019000
Tube d'échafaudage 48,3mm 4,00m	14,4	682021000
Tube d'échafaudage 48,3mm 4,50m	16,2	682022000
Tube d'échafaudage 48,3mm 5,00m	18,0	682023000
Tube d'échafaudage 48,3mm 5,50m	19,8	682024000
Tube d'échafaudage 48,3mm 6,00m	21,6	682025000
Tube d'échafaudage 48,3mmm	3,6	682001000
Gerüstrohr 48,3mm		

galva

**Connexion de tube d'échafaudage**

Gerüstrohranschluss

0,27 584375000

galva
Hauteur : 7 cm

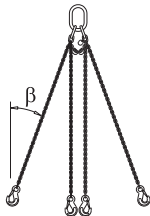


Raccord à boulonner 48mm 50**0,84 682002000**

Anschraubkupplung 48mm 50

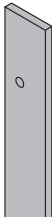
galva
Clé de 22**Chaîne quatre brins Doka 3,20m****15,0 588620000**

Doka-Vierstrangkette 3,20m

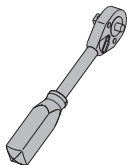
Veuillez consulter la notice d'utilisa-
tion !**Fourrure en bois Framax 2x12cm 2,70m****3,1 176020000****Fourrure en bois Framax 3x12cm 2,70m****4,7 176022000****Fourrure en bois Framax 5x12cm 2,70m****7,8 176024000****Fourrure en bois Framax 10x12cm 2,70m****15,5 176026000**

Framax-Passholz 2,70m

lasure jaune

**Clé à douille à rochet 1/2"****0,73 580580000**

Umschaltknarre 1/2"

galva
Longueur : 30 cm**Douille 6 pans 24 1/2"****0,12 580584000**

Stecknuss 24 1/2"

**Harnais de sécurité Doka****3,6 583022000**

Doka-Sicherheitsgeschirr

Veuillez consulter la notice d'utilisa-
tion !**Systèmes de sécurité Doka**

Les consoles de travail et de protection, les sécurités anti-chute et les accès se trouvent dans le chapitre "Systèmes de sécurité Doka".