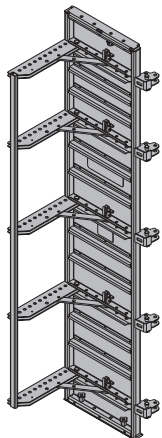


[kg] C. výrobku

Rámový prvek Xlife KS 3,30m

Xlife-Element KS 3,30m

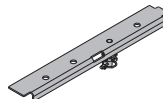
185,0 580346500

pozinkovaný
šířka: 80 cm
Stav při dodání: složený

[kg] C. výrobku

Ochranná lišta KS horní

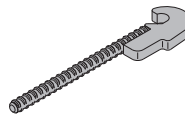
Schutzleiste KS oben

3,0 580357000

pozinkovaný
délka: 65,3 cm
šířka: 8,4 cm

Spojovací hák KS

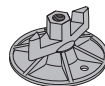
Verschlusshaken KS

0,83 580344000

pozinkovaný
délka: 31 cm

Kotevní matka s podložkou 15,0

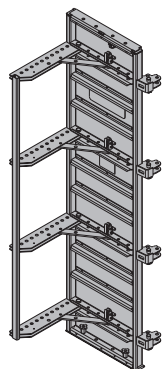
Superplatte 15,0

1,1 581966000

pozinkovaný
výška: 6 cm
Průměr: 12 cm
otvor klíče: 27 mm

Rámový prvek Xlife KS 2,70m

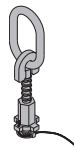
Xlife-Element KS 2,70m

140,0 580337500

pozinkovaný
šířka: 80 cm
Stav při dodání: složený

Závěsný kruh

Umsetzring

1,4 580340000

pozinkovaný
výška: 20 cm

Šroub nástavby KS

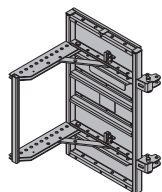
Aufstockschraube KS

0,77 580345000

pozinkovaný
výška: 20 cm

Rámový prvek Xlife KS 1,20m

Xlife-Element KS 1,20m

66,0 580338500

pozinkovaný
šířka: 80 cm
Stav při dodání: složený

Čelní tříhranná lišta KS 20 4,00m

Čelní tříhranná lišta KS 15 4,00m

0,93 580347000

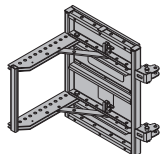
Stindreikanteleiste KS

0,71 580359000

šedý

**Rámový prvek Xlife KS 0,90m**

Xlife-Element KS 0,90m

56,0 580339500

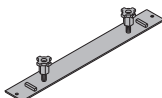
pozinkovaný
šířka: 80 cm
Stav při dodání: složený

Tříhranná lišta Framax 2,70m

Framax-Dreikanteleiste 2,70m

0,38 588170000**Ochranná lišta KS**

Schutzleiste KS

3,3 580343000

pozinkovaný
délka: 70 cm
šířka: 9 cm

[kg] C. výrobku

Opěra bednění 340 bez příp. hlavy

Elementstütze 340 ohne Stützenkopf

skládající se z:

(A) Vyrovnávací opěra 340pozinkovaný
délka: 190 - 341 cm**(B) Směrová vzpěra 120**pozinkovaný
délka: 80 - 130 cm**(C) Pata opěry**pozinkovaný
délka: 20 cm
šířka: 11 cm
výška: 10 cm

24,0 580365000

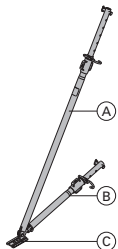
14,2 588247000

7,2 588248000

2,1 588245000

pozinkovaný

Stav při dodání: složený

**Opěra bednění 540 bez příp. hlavy**

Elementstütze 540 ohne Stützenkopf

skládající se z:

(A) Vyrovnávací opěra 540pozinkovaný
délka: 309 - 550 cm**(B) Směrová vzpěra 220**

délka: 171 - 224 cm

(C) Pata opěrypozinkovaný
délka: 20 cm
šířka: 11 cm
výška: 10 cm

42,2 580366000

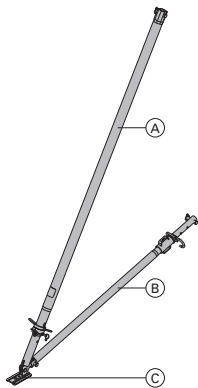
29,6 588250000

10,2 588251000

2,1 588245000

pozinkovaný

Stav při dodání: složený

**Opěra bednění 340**

Elementstütze 340

skládající se z:

(A) Hlava opěry2 kusy
pozinkovaný
délka: 40,8 cm
šířka: 11,8 cm
výška: 17,6 cm**(B) Pata opěry**pozinkovaný
délka: 20 cm
šířka: 11 cm
výška: 10 cm**(C) Vyrovnávací opěra 340**pozinkovaný
délka: 190 - 341 cm**(D) Směrová vzpěra 120**pozinkovaný
délka: 80 - 130 cm

30,2 588246000

3,5 588244000

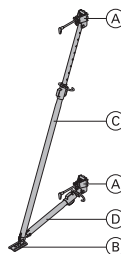
2,1 588245000

14,2 588247000

7,2 588248000

pozinkovaný

Stav při dodání: složený

**Opěra bednění 540**

Elementstütze 540

skládající se z:

(A) Hlava opěry2 kusy
pozinkovaný
délka: 40,8 cm
šířka: 11,8 cm
výška: 17,6 cm**(B) Pata opěry**pozinkovaný
délka: 20 cm
šířka: 11 cm
výška: 10 cm**(C) Vyrovnávací opěra 540**pozinkovaný
délka: 309 - 550 cm**(D) Směrová vzpěra 220**

délka: 171 - 224 cm

49,0 588249000

3,5 588244000

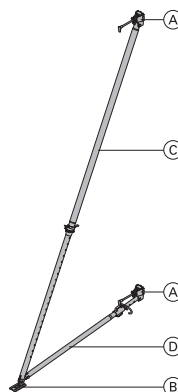
2,1 588245000

29,6 588250000

10,2 588251000

pozinkovaný

Stav při dodání: složený

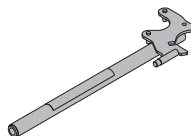
**Univerzální nástroj pro povolování**

Universal-Lösewerkzeug

pozinkovaný

délka: 75,5 cm

3,7 582768000



Hlava opěry KS

Stützenkopf KS

0,85 580342000

pozinkovaný
délka: 14 cm
šířka: 11 cm
výška: 14 cm

Expreskotva Doka 16x125mm

Doka-Expressanker 16x125mm

0,31 588631000

pozinkovaný
délka: 18 cm
Řiďte se návodem na montáž!

Pero Doka 16mm

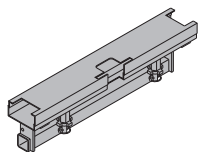
Doka-Coil 16mm

0,009 588633000

pozinkovaný
Průměr: 1,6 cm

Připojení lávky k sloupovému bedněni KS

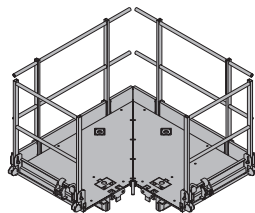
Bühnenanschluss KS

11,4 580341000

pozinkovaný
délka: 74 cm
šířka: 12 cm
výška: 20 cm

Sloupová plošina Doka 150/90cm

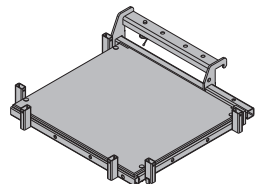
Doka-Stützenbühne 150/90cm

211,8 588382000

pozinkovaný
délka: 173 cm
šířka: 173 cm
výška: 130 cm
Stav při dodání: složený

Plošina sloupu KS

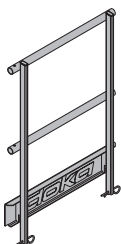
Fertigbelag KS

32,3 580360000

dřevěné části žlutě lazurovány
ocelové části pozinkovány
délka: 90 cm
šířka: 85 cm

Smontované zábradlí KS 1,00x0,85m

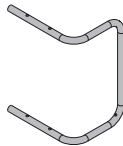
Fertiggeländer KS 1,00x0,85m

12,4 580363000

pozinkovaný

Boční zábradlí KS 0,30m

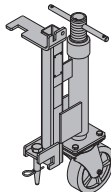
Seitengeländer KS 0,30m

2,6 580364000

pozinkovaný
délka: 38 cm
šířka: 30 cm
výška: 53 cm

Transportní kolečko KS

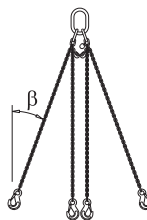
Umsetzrad KS

15,8 580358000

pozinkovaný
Dbejte prosím upozornění v provozní příručce!

**Čtyřpramenný jeřábový řetěz Doka 3,20m**

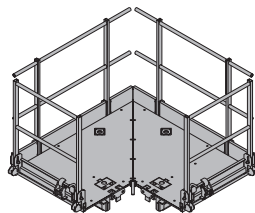
Doka-Vierstrangkette 3,20m

15,0 588620000

Dbejte prosím upozornění v provozní příručce!

**Sloupová plošina Doka 150/90cm**

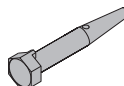
Doka-Stützenbühne 150/90cm

211,8 588382000

pozinkovaný
délka: 173 cm
šířka: 173 cm
výška: 130 cm
Stav při dodání: složený

Spojovací čep 10cm

Verbindungsbolzen 10cm

0,34 580201000

pozinkovaný
délka: 14 cm

Bezpečnostní systémy Doka

Pracovní a ochranná lešení, prvky pro dočasnou ochranu volného okraje a výstupové systémy naleznete v kapitole "Bezpečnostní systémy Doka"