


	[kg]	Art.-Nr.
Stütze SL-1 2,50m	86,5	582812000
Stütze SL-1 1,25m	60,5	582813000
Stütze SL-1 0,625m	40,0	582814000
Stütze SL-1 0,312m	27,0	582815000
Stütze SL-1 0,156m	16,0	582817000
Strut SL-1		



verzinkt
Breite: 37 cm

Stützenspindel SL-1 Prop spindle SL-1	81,0	582816000
---	------	-----------



verzinkt
Länge: 37 cm
Breite: 37 cm
Höhe: 44,5-66,5 cm

Schraubensatz M16x40 8.8 Screw-set M16x40 8.8	0,56	582831000
---	------	-----------



verzinkt
Schlüsselweite: 24 mm

Absenkspindel Stütze SL-1 Strut SL-1 lowering spindle	64,0	582950000
---	------	-----------



verzinkt

Anschraubschuh Stütze SL-1 Strut SL-1 fastening shoe	22,1	582951000
--	------	-----------



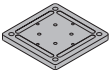
verzinkt

Schraubensatz M20x70 8.8 Screw-set M20x70 8.8	1,2	582952000
---	-----	-----------



verzinkt
Schlüsselweite: 30 mm

Grundplatte SL-1 Basic plate SL-1	31,5	582808000
---	------	-----------



verzinkt
Länge: 37 cm
Breite: 37 cm

Schraubensatz Grundplatte SL-1 Basic plate screw-set SL-1	1,2	582852000
---	-----	-----------



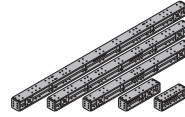
verzinkt

Trägerklemme SL-1 Beam clamp SL-1	1,7	582824000
---	-----	-----------



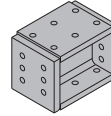
verzinkt
Höhe: 17 cm
Schlüsselweite: 24 mm

	[kg]	Art.-Nr.
Systemträger SL-1 5,00m	598,0	582800000
Systemträger SL-1 4,00m	496,7	582801000
Systemträger SL-1 3,00m	371,0	582802000
Systemträger SL-1 1,00m	148,0	582803000
Systemträger SL-1 0,75m	98,5	582804000
System beam SL-1		



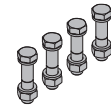
blau lackiert

Fahrwerkdistanz SL-1 330mm Travelling gear distancer SL-1 330mm	53,0	582863000
---	------	-----------



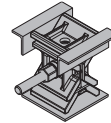
blau lackiert
Länge: 33 cm
Breite: 22 cm
Höhe: 24 cm

Schraubensatz M20x90 8.8 Schaftlänge 38mm Screw-set M20x90 8.8 shank length 38mm	1,4	582829000
--	-----	-----------



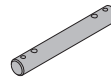
verzinkt
Schlüsselweite: 30 mm

Absenkeil SL-1 420kN Lowering wedge SL-1 420kN	30,0	582821000
--	------	-----------



blau lackiert
Höhe: 16,8 - 26,8 cm

Abspannbolzen SL-1 Bracing bolt SL-1	15,6	582807000
--	------	-----------



verzinkt
Länge: 52 cm
Durchmesser: 7 cm

Distanzstück SL-1 Distance piece SL-1	1,9	582809000
---	-----	-----------



verzinkt
Länge: 16 cm
Breite: 9,2 cm
Höhe: 8,2 cm

Spannmutter SL-1 15,0 Split nut SL-1 15.0	0,70	582835000
---	------	-----------



verzinkt
Länge: 9-11 cm
Schlüsselweite: 30/41 mm

Sechskantmutter 15,0 Hexagon nut 15.0	0,23	581964000
---	------	-----------



verzinkt
Länge: 5 cm
Schlüsselweite: 30 mm



Abspannbügel SL-1 Brace stirrup SL-1	6,4	582862000
--	-----	-----------





verzinkt
Höhe: 33,4 cm

Anschraubkupplung 48mm 50 Screw-on coupler 48mm 50	0,84	682002000
--	------	-----------

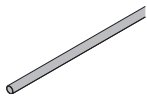


verzinkt
Schlüsselweite: 22 mm
Einbauanleitung beachten!

	[kg]	Art.-Nr.
Drehkupplung 48mm Swivel coupler 48mm	1,5	582560000
 verzinkt Schlüsselweite: 22 mm Einbauanleitung beachten!		

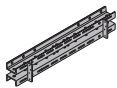
Normalkupplung 48mm Normal coupler 48mm	1,2	682004000
 verzinkt Schlüsselweite: 22 mm Einbauanleitung beachten!		

Gerüstrohr 48,3mm 0,50m	1,7	682026000
Gerüstrohr 48,3mm 1,00m	3,6	682014000
Gerüstrohr 48,3mm 1,50m	5,4	682015000
Gerüstrohr 48,3mm 2,00m	7,2	682016000
Gerüstrohr 48,3mm 2,50m	9,0	682017000
Gerüstrohr 48,3mm 3,00m	10,8	682018000
Gerüstrohr 48,3mm 3,50m	12,6	682019000
Gerüstrohr 48,3mm 4,00m	14,4	682021000
Gerüstrohr 48,3mm 4,50m	16,2	682022000
Gerüstrohr 48,3mm 5,00m	18,0	682023000
Gerüstrohr 48,3mm 5,50m	19,8	682024000
Gerüstrohr 48,3mm 6,00m	21,6	682025000
Gerüstrohr 48,3mmm	3,6	682001000
Scaffold tube 48.3mm		

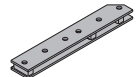


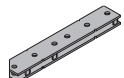
verzinkt

Mehrweckriegel WS10 Top50 0,50m	10,2	580001000
Mehrweckriegel WS10 Top50 0,75m	14,9	580002000
Mehrweckriegel WS10 Top50 1,00m	19,6	580003000
Mehrweckriegel WS10 Top50 1,25m	24,7	580004000
Mehrweckriegel WS10 Top50 1,50m	29,7	580005000
Mehrweckriegel WS10 Top50 1,75m	35,0	580006000
Mehrweckriegel WS10 Top50 2,00m	38,9	580007000
Mehrweckriegel WS10 Top50 2,25m	44,2	580008000
Mehrweckriegel WS10 Top50 2,50m	48,7	580009000
Mehrweckriegel WS10 Top50 2,75m	54,2	580010000
Mehrweckriegel WS10 Top50 3,00m	58,9	580011000
Mehrweckriegel WS10 Top50 3,50m	68,4	580012000
Mehrweckriegel WS10 Top50 4,00m	79,4	580013000
Mehrweckriegel WS10 Top50 4,50m	89,1	580014000
Mehrweckriegel WS10 Top50 5,00m	102,0	580015000
Mehrweckriegel WS10 Top50 5,50m	112,4	580016000
Mehrweckriegel WS10 Top50 6,00m	118,0	580017000
Multi-purpose waling WS10 Top50		



blau lackiert

Elementverbinder FF20/50 Formwork element connector FF20/50	6,3	587530000
 blau lackiert Länge: 55 cm		

Elementverbinder FF20/50 Z Formwork element connector FF20/50 Z	6,0	587533000
 blau lackiert Länge: 55 cm		

Verbindungsbolzen 10cm Connecting pin 10cm	0,34	580201000
--	------	------------------



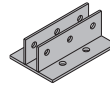
verzinkt
Länge: 14 cm

Federvorstecker 5mm Spring cotter 5mm	0,05	580204000
---	------	------------------



verzinkt
Länge: 13 cm

	[kg]	Art.-Nr.
Strebenanschluss SL-1 Strut connection SL-1	8,2	582806000



verzinkt
Länge: 30 cm
Breite: 20 cm
Höhe: 10 cm

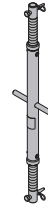
Schraubensatz M20x65 8.8 Screw-set M20x65 8.8	1,2	582851000
---	-----	------------------



verzinkt
Schlüsselweite: 30 mm

Spindelstrebe T6 73/110cm	10,2	584355000
Spindelstrebe T6 100/150cm	12,5	584323000

Spindle strut T6



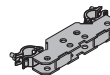
verzinkt

Spindelstrebe T7 75/110cm	13,2	584308000
Spindelstrebe T7 100/150cm	16,8	584309000
Spindelstrebe T7 150/200cm	21,6	584324000
Spindelstrebe T7 200/250cm	26,2	584325000
Spindelstrebe T7 250/300cm	29,4	584326000
Spindelstrebe T7 305/355cm	35,0	584327000
Spindle strut T7		



verzinkt

Anschlussadapter SL-1 Connection adapter SL-1	4,3	582810000
---	-----	------------------



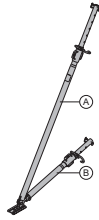
verzinkt
Länge: 35 cm
Schlüsselweite: 22 mm

Frami-Konsole 60 Frami bracket 60	7,7	588442000
---	-----	------------------



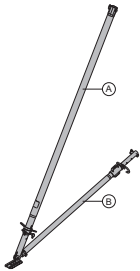
verzinkt
Länge: 98 cm
Höhe: 157 cm

	[kg]	Art.-Nr.
Elementstütze 340 IB Panel strut 340 IB	24,3	580365000
bestehend aus:		
(A) Justierstütze 340 IB verzinkt Länge: 190,8 - 341,8 cm	16,7	588696000
(B) Justierstrebe 120 IB verzinkt Länge: 81,5 - 130,6 cm	7,6	588248500



verzinkt
Lieferzustand: zusammengeklappt

Elementstütze 540 IB Panel strut 540 IB	41,4	580366000
bestehend aus:		
(A) Justierstütze 540 IB verzinkt Länge: 310,5 - 549,2 cm	30,7	588697000
(B) Justierstrebe 220 IB verzinkt Länge: 172,5 - 221,1 cm	10,9	588251500



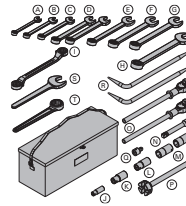
verzinkt
Lieferzustand: zusammengeklappt

Stützenkopf EB Prop head EB	3,1	588244500
---------------------------------------	-----	------------------



verzinkt
Länge: 40,8 cm
Breite: 11,8 cm
Höhe: 17,6 cm

Werkzeugbox SL-1 Tool box SL-1	19,9	582836000
Im Lieferumfang enthalten:		
(A) Ring-Maulschlüssel 19	0,14	582837000
(B) Ring-Maulschlüssel 22	0,20	582838000
(C) Ring-Maulschlüssel 24	0,25	582839000
(D) Ring-Maulschlüssel 30	0,43	582840000
(E) Ring-Maulschlüssel 32	0,75	582859000
(F) Ring-Maulschlüssel 34	1,1	582936000
(G) Ring-Maulschlüssel 36	0,75	582860000
(H) Ring-Maulschlüssel 41	1,5	582841000
(I) Ratschen-Ringschlüssel 30/32	1,3	582843000
(J) Stecknuss 19 1/2" L	0,16	580598000
(K) Stecknuss 22 3/4" L	0,22	582844000
(L) Stecknuss 24 3/4" L	0,25	582845000
(M) Stecknuss 30 3/4" L	0,52	582846000
(N) Verlängerung 20cm 3/4"	0,68	580683000
(O) Umschaltknarre 3/4"	1,5	580894000
verzinkt Länge: 50 cm		
(P) Ankerstabschlüssel 15,0/20,0	1,9	580594000
verzinkt Länge: 37 cm Durchmesser: 8 cm		
(Q) Übergangsteil A 1/2"x3/4"	0,18	580684000
(R) Winkeldorn SL-1	1,4	582867000
(S) Gabelschlüssel 46	0,87	582869000
(T) Ringschlüssel 46	0,96	582868000



Doka-Auffanggurt Doka personal fall-arrest set	3,6	583022000
--	-----	------------------



Betriebsanleitung beachten!

CE