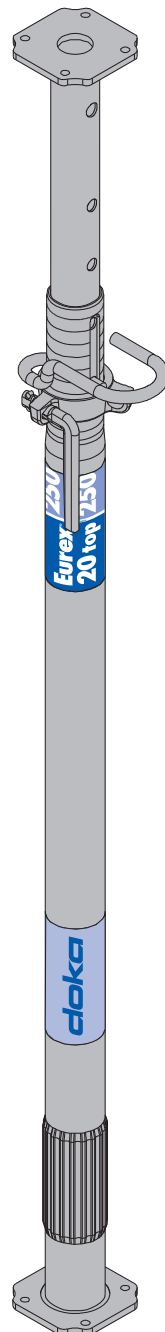


Tehnica cofrajelor.

Pop Doka Eurex 20 top 250 pentru cofraje de planșeu

Nr. art. 586086400

Completare la informațiile pentru utilizatori



Capacitățile portante admise care puteau fi atinse până acum de popul Doka Eurex 20 top 250 pentru cofraje de planșeu erau mai mari decât cele necesare în mod real în practică la majoritatea sistemelor.

Acum diametrele tubului exterior și al tubului culisant au fost astfel optimizate încât s-a atins din nou o capacitate portantă admisă de 20 kN, atunci când sunt complet extinse (ca la toți ceilalți popi pentru cofraje de planșeu de tipul Eurex 20 top).



AVERTIZARE

Caracteristicile vizuale distinctive nu permit o deosebire practicabilă între variante (modele). De aceea numărul de articol și numele rămân identice.

► **Pe viitor, de fiecare dată când folosiți popi Doka Eurex 20 top 250 pentru cofraje de planșeu, utilizați exclusiv noile capacități portante admise!**

La următoarele sisteme de cofrare trebuie respectate noile capacități portante admise:

- Cofraj de planșeu Dokadek 30
- Dokaflex 30 tec

La următoarele sisteme de cofrare noile capacități portante admise nu au nicio influență:

- Masa Dokamatic
- Masa Dokaflex
- Doka Xtra
- Dokaflex 1-2-4



Mențiune importantă:

Documentațiile Doka relevante vor fi modificate în cel mai scurt timp. Numărul mare de limbi și parțial cantitățile de exemplare tipărite care se găsesc încă în stoc fac însă necesară o anumită perioadă de timp pentru actualizare.

În acest interval vă rugăm să completați vechile dvs. documentații cu această fișă anexă.

Dacă aveți întrebări specifice, vă rugăm să vă adresați direct tehnicianului dvs. Doka.





Respectați informațiile pentru utilizatori "Popi Eurex top pentru cofraje de planșeu"!


Capacități portante admise

Utilizarea ca element liber (independent de sistem)

Următorul tabel conține noile capacități portante admise pentru popii Doka Eurex 20 top 250 pentru cofraje de planșeu, în funcție de lungimea de extindere și de poziția tubului exterior (conform acreditării Inspectoratului General în Construcții Z-8.311-905).

	Poziția tubului exterior	
	jos	sus
		
Lungimea popului [m]	Clasă pop conform EN 10665	
	B25 D25	C25 D25
	Capacitate portantă adm. [kN]	
2,5	20,2	24,8
2,4	21,3	27,2
2,3	22,5	29,5
2,2	23,3	31,9
2,1	24,0	34,3
2,0	24,6	36,7
1,9	25,8	
1,8	26,9	
1,7	28,4	
1,6	30,1	
1,5	31,8	

Utilizarea la mesele Dokamatic și Dokaflex, respectiv la repopire (popi tensionați)

Lungimea popului [m]	Capacitate portantă adm. [kN]	
2,5	30,0	
2,4	32,0	
2,3	34,0	
2,2	36,7	
2,1		
2,0		
1,9		
1,8		
1,7		
1,6		
1,5		



Utilizat ca susținere auxiliară:

Capul și talpa popului sunt poziționate direct pe planșeu (se admite și o placă cofrantă **(A)** drept adaos).