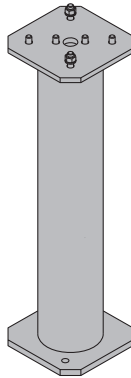


Podaljšek podpornika 0,50m

Št.art.: 586011000



Opis izdelka

Podaljšek podpornika 0,50m je namenjen podaljševanju Doka-podpornikov.



OPOZORILO

- ▶ **Dopustna nosilnost podpornikov se zmanjša za 20%!**
- ▶ Uporaba z Doka-podporniki Eurex 20 top 700 ni dovoljena in tudi iz konstruktivnega vidika ni možna!

Uporaba je dovoljena pri naslednjih opažnih sistemih:

- Dokamatic in Dokaflex-opažnih mizah z Doka-podporniki Eurex 30 top in Eurex 20 top do podporne dolžine največ 4,50 m.
- Dokaflex 1-2-4 z Doka-podporniki Eurex 30 top, Eurex 20 top in Eco 20.

Kot tudi pri dodatnem podpiranju stropnih plošč z Doka-podporniki Eurex 30 top, Eurex 20 top in Eco 20.

Na podlagi konstrukcijskih lastnosti je zagotovljeno:

- da je podaljšek podpornika 0,50m možno montirati samo na cevi stoyal podpornikov.
- da je možnost povezovanja večih podaljškov podpornikov izključena.



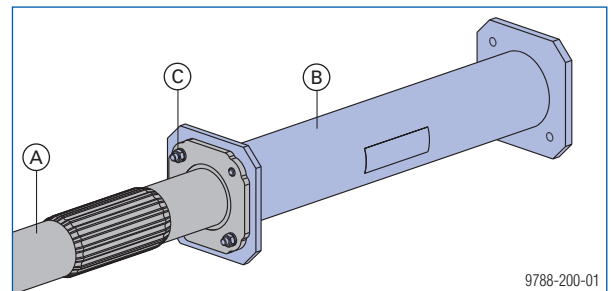
- ▶ Konstrukcijske spremembe so prepovedane!

Montaža



POZOR

- ▶ Podstavki in plošče pasnice podaljška morajo ravno nalegati na premer cevi.
- ▶ Podaljšek se mora nahajati natančno v liniji s cevjo podstavka.
- ▶ Za podaljševanje podpornikov ni dovoljeno uporabljati sestavnih delov z ukrivljenimi ploščami pasnice!




A Doka-podpornik

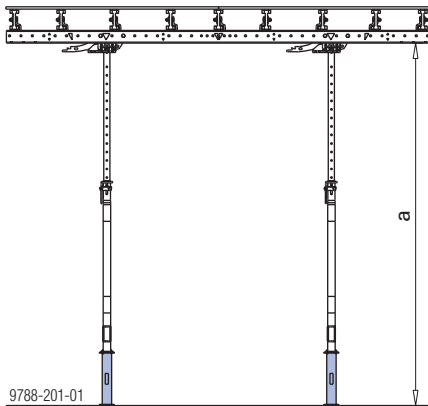
B Podaljšek podpornika 0,50 m

C Šesterorobna matica M8x30 (8.8) z matico M8 (8) in vzmetno podložko A8 (vključeno v obseg dobave)

Uporaba pri Doka-opažnih mizah


 Podaljševanje podpornikov je potrebno izajati predvsem z **Dokamatic-okvirjem mize 1,50m**. Začasno pa se lahko, če se npr. v samo enem nadstropju izdeluje višji strop, uporabi tudi podaljšek podpornika 0,50m seveda z upoštevanjem naslednjih omejitev.

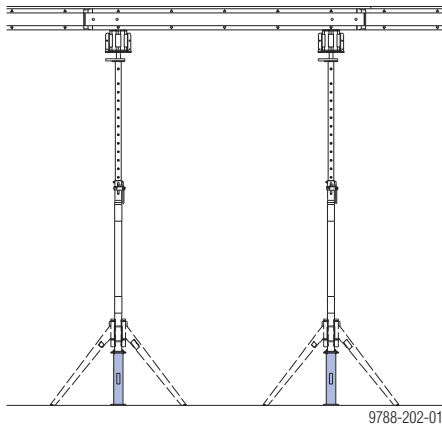
- Kombinacija je dovoljena samo z Doka-podporniki Eurex 30 top in Eurex 20 top.
- Maks. izvlečna dolžina $a = 4,50$ m (podpornik skupaj s podaljškom podpornika 0,50m)
- Podporniki Eurex 20 top 550 se lahko podaljšajo samo z okvirjem mize 1,50m!
- Pri načrtovanju in uporabi upoštevajte zmanjšano nosilnost.
- Pritrditev podaljška podpornika je možna na zunanjo cev podpornika samo spodaj.




a ... max. 4,50 m

Uporaba pri Dokaflex

-  ● Kombinacija je dovoljena samo z Doka podporniki Eurex 30 top, Eurex 20 top in Eco 20.
- Pri načrtovanju in uporabi upoštevajte zmanjšano nosilnost.
 - Pritrditev podaljška podpornika je možna na zunanjo cev podpornika samo spodaj.



Uporaba pri pomožnem podstavljaju

-  ● Kombinacija je dovoljena samo z Doka podporniki Eurex 30 top, Eurex 20 top in Eco 20.
- Pri načrtovanju in uporabi upoštevajte zmanjšano nosilnost.
 - Pritrditev podaljška podpornika je možna na zunanjo cev podpornika spodaj ali zgoraj.

Navodilo za Doka Xtra in Dokadek 30



OPOZORILO

- Doka Xtra-glava oz. systemske glave sistema Dokadek 30 s svojo funkcijo že predstavljajo podaljšek podpornika. Zaradi tega uporaba podaljška podpornika 0,50m ni dovoljena!