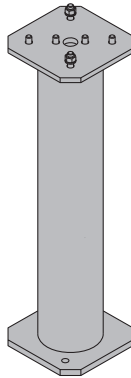


Prolongamento 0,50m para prumos

Art. n°: 586011000



Descrição do produto

O prolongamento 0,50m para prumos destina-se a aumentar o comprimento dos prumos Doka.



ATENÇÃO

- ▶ A capacidade de carga admissível dos prumos fica reduzida em 20%!
- ▶ A utilização com os prumos Doka Eurex 20 top 700 não é permitida e construtivamente também não é possível!

É permitida a sua utilização nos seguintes sistemas de cofragem:

- Mesas Dokamatic e Dokaflex com prumos Doka Eurex 30 top e Eurex 20 top, até um comprimento máx. dos prumos de 4,50m.
- Dokaflex 1-2-4 com prumos Doka Eurex 30 top, Eurex 20 top e Eco 20,

bem como em apoios auxiliares de lajes com prumos Doka Eurex 30 top, Eurex 20 top e Eco 20.

O prolongamento 0,50m para prumos foi concebido por forma a:

- só poder ser montado no tubo exterior dos prumos, e
- que a ligação entre vários prolongamentos de prumos não seja possível.



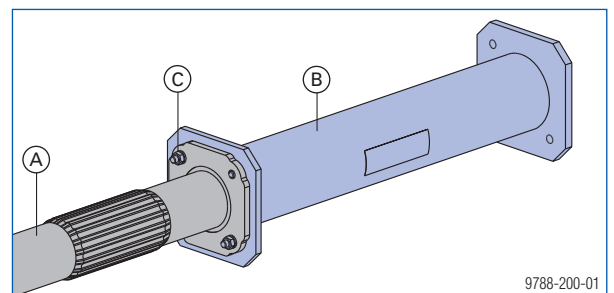
▶ Alterações ou modificações são proibidas!

Instruções de montagem



CUIDADO

- ▶ As chapas base dos prumos e dos prolongamentos devem ficar em contacto em toda a sua área.
- ▶ O prolongamento deve ficar perfeitamente alinhado com o tubo exterior do prumo.
- ▶ Prumos com placas base deformadas não devem ser utilizados com prolongamentos para prumos!




9788-200-01

A Prumo Doka

B Prolongamento 0,50m para prumos

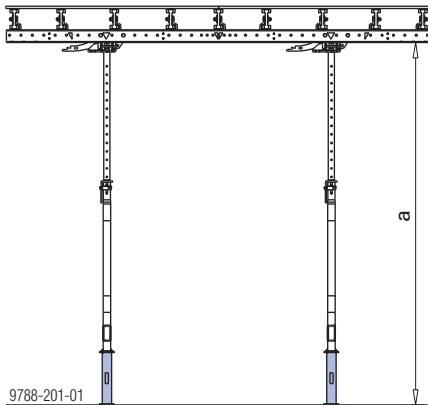
C Parafuso sextavado M8x30 (8.8) com porca M8 (8) e anilha de pressão A8 (incluído no fornecimento)

Utilização com mesas de cofragem Doka

 Se o comprimento dos prumos tiver de ser aumentado, deverá ser executado, de preferência, com o **bastidor para mesa Dokamatic 1,50m**.


Numa situação temporária, isto é, quando necessitamos de comprimentos maiores num só piso, o prolongamento 0,50m para prumos pode ser usado, tendo em consideração as seguintes restrições.

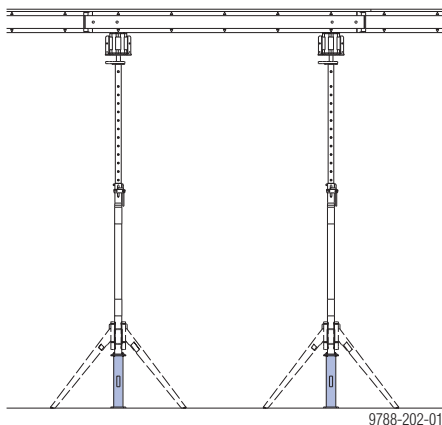
- Combinação permitida apenas com prumos Doka Eurex 30 top e Eurex 20 top.
- Comprimento de extensão máx. $a = 4,50\text{m}$ (prumo incluindo prolongamento 0,50m para prumos)
- Os prumos Eurex 20 top 550 devem ser usados com os bastidores para mesa 1,50m!
- Tanto no planeamento como na utilização é preciso ter em atenção a redução da capacidade de carga.
- Os prumos só podem ser utilizados, com o tubo exterior para baixo.




a ... max. 4,50 m

Utilização com Dokaflex

-  ● Combinação permitida com prumos Doka Eurex 30 top, Eurex 20 top e Eco 20.
- Tanto no planeamento como na utilização é preciso ter em atenção a redução da capacidade de carga.
 - Os prumos só podem ser utilizados, com o tubo exterior para baixo.



Utilização com pós-escoramento

-  ● Combinação permitida com prumos Doka Eurex 30 top, Eurex 20 top e Eco 20.
- Tanto no planeamento como na utilização é preciso ter em atenção a redução da capacidade de carga.
 - Os prumos podem ser utilizados, com o tubo exterior para cima ou para baixo.

Nota relativa à Doka Xtra e Dokadek 30



ATENÇÃO

- ▶ A cabeça Doka Xtra ou as cabeças de sistema do sistema Dokadek 30 já representam na sua função um prolongamento do prumo. Por isso, a utilização do prolongamento 0,50m para prumos não é permitida!