

# Doka verkkokehikko 1,70x0,80m

Tuotenro.: 583012000

vuosimallista 1999 lähtien

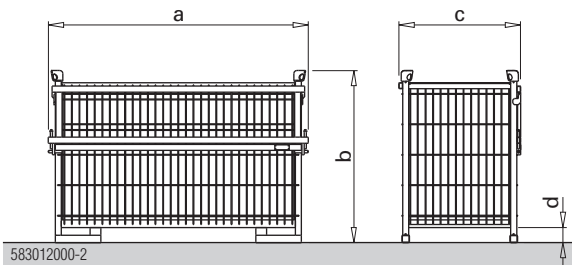


# Tuotekuvaus

## Tuotteen kuvaus

Doka verkkokehikko 1,70x0,80m on **kuljetus- ja varastointiväline**, tarkoitettu ainoastaan pienosille.

- ☞ Doka ei vastaa muunnellun tuotteen käytöstä!
- Korjaukset saa suorittaa ainoastaan valmistaja!



a ... 1710 mm  
b ... 1132 mm  
c ... 800 mm  
d ... 100 mm

## Tyypikilpeen merkityt tiedot

Doka Industrie GmbH, A-3300 Amstetten

Nimike: Doka verkkokehikko 1,70x0,80m

Tuotenumero: 583012000

Dead weight (omapaino): 87.0 kg (191.8 lbs)

Maks. kantavuus: 700 kg (1540 lbs)

Sallittu kuorma: 3150 kg (6950 lbs)

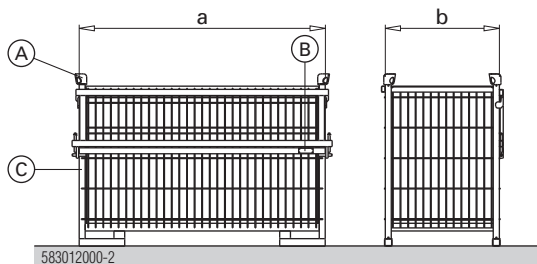
Vuosimalli: katso tyypikilpi

## Ennen jokaista käyttöä

- Tarkista, ettei kehikossa vaurioita tai näkyviä muodonmuutoksia (venymiä).

☞ Vaurioituneet kehiöt, jotka eivät täytä seuraavia vaatimuksia, on heti poistettava käytöstä.

- Hitsausaumojen kunto
- Ei muodonmuutoksia.
- Tyypikilven tulee olla kiinnitettynä paikalleen ja selkeästi luettavissa.
- Ei muotonsa muuttaneita ja viallisia korvakkeita. Vääntyneet korvakkeet on mitattava. Mittapistet sijaitsevat ulkosivulla. Mitat ulkomittoja.



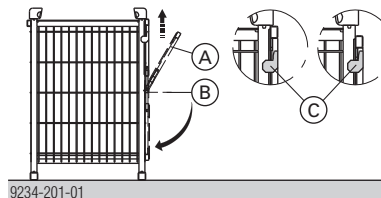
	Ohjearvo	Min.	Maks.
a	1610	1600	1620
b	750	740	760

**A** Pinoamislevyt

**B** Tyypikilpi

**C** Pystyjalka

## Lastaus



- Nosta laitaa (A) ja käännä alas.
- Lastaa verkkokehikko laidan alareunaan (B) asti.
- Käännä laita ylös ja ripusta molempiin kielekkeisiin (C).
- Lastaa verkkokehikko täyteen.



Varmista, että laita on kiinnitetty paikalleen oikein!

## **Doka verkkokehikko 1,70x0,80m varastointivälineenä**



- **Pinoaminen rakennustyömaalla (ulkona):** Alustan kaltevuus enintään 3%, päällekkäin saa pinota enintään 2 Doka verkkokehikkoa 1,70x0,80m. Tyhjiä kehikoita ei saa pinota päällekkäin!
- **Pinoaminen hallissa:** Alustan kaltevuus enintään 1%, päällekkäin saa pinota enintään 5 Doka verkkokehikkoa 1,70x0,80m.
- Täydet kehikot on **varastoitaessa pinottava tukevasti ja ohjeiden mukaan.**

# Doka verkkokehikko 1,70x0,80m kuljetusvälineenä

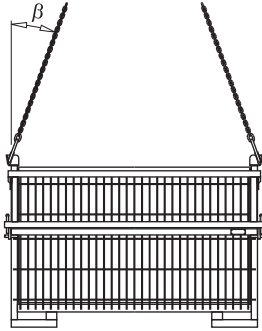
## Nosturilla nosto



► Varmista, että laita on kiinnitetty oikein kehikkoa nostettaessa!



- Kerrallaan saa siirtää vain yhtä Doka-verkkokehikkoa 1,70x0,80m.
- Käytä asianmukaisia rakseja. (huomaa sallittu kantavuus) esim: Doka 4-haara nostoraksit 3,20m tuotenro. 588620000.
- Kaltevuuskulma  $\beta$  max. 30°!



9234-200-01

## Siirto trukilla tai nostovaunulla



► Huomaa **oikea painopisteen asema** ja **estä kaatumisvaara!**

© by Doka Industrie GmbH, A-3300 Amstetten